











DAPHNE S24.12.D350

**Type:** luminaire de plafond et mural

**Abat-jour:** verre blanc, soufflé de manière artisanale, à trois couches, satin opale mat

**Luminaire:** tôle en acier peint en blanc



								
E27	2×60(46)W	350	150	20	240	-	-	2600

**Tension:** 230V

**IK code:** IK01

**Douille:** E27

**Lampe:** 2×60(46)W

**A:** 350 mm

**B:** 150 mm

**C:** 20 mm

**D:** 240 mm

**Capteur de mouvement:** Non disponible

**Track system:** Non disponible

**Poids:** 2600 g

Lucis S24.12.D350 DAPHNE / LDC (Polar)

Luminaire: Lucis S24.12.D350 DAPHNE  
Lamps: 2 x Osram CL 60W

