



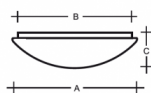
CHARON S43.L3.T15.Y







Type: luminaire de plafond et mural

Abat-jour: verre blanc, soufflé de manière artisanale, à trois couches, satin opale mat

Luminaire: tôle en acier peint en blanc

Could be combined with metal ring in white, chrome, brass or stainless steel.



W	K	Module luminous flux lm	Luminaire luminous flux lm	A	B	C							
32	3000	4824	3277	500	430	145	M	O*	P*	Q*	—	—	5700

Lucis S43.L3.T15 CHARON LED / LDC (Polar)

Tension: 230V

IK code: IK01

Ballaste: Driver

CRI: >90

La vie de LED: L80/F10 50000 heures

Watt: 32 W

Température Couleur: 3000 K

Module luminous flux: 4824 lm

Luminaire luminous flux: 3277 lm

A: 500 mm

B: 430 mm

C: 145 mm

Dali 2: Disponible

Capteur de mouvement: Disponible sur demande

Module d'urgence: Disponible sur demande

Contrôle Bluetooth: Disponible sur demande

Track system: Non disponible

Sádrokarton: Non disponible

Poids: 5700 g

Luminaire: Lucis S43.L3.T15 CHARON LED
Lamps: 1 x LED G6

