


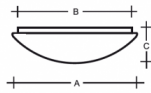
**CHARON IP44 PS24.11.T12.Y**






**Type:** luminaire de plafond et mural

**Abat-jour:** verre blanc, soufflé de manière artisanale, à trois couches, satin opale mat

**Luminaire:** tôle en acier peint en blanc

Could be combined with metal ring in white, chrome, brass or stainless steel.



		A	B	C			
E27	1×100(77)W	280	240	125	0*	-	1800

**Tension:** 230V

**IK code:** IK01

**Douille:** E27

**Lampe:** 1×100(77)W

**A:** 280 mm

**B:** 240 mm

**C:** 125 mm

**Capteur de mouvement:** Disponible sur demande

**Track system:** Non disponible

**Poids:** 1800 g

**Lucis PS24.111.T12 CHARON / LDC (Polar)**

Luminaire: Lucis PS24.111.T12 CHARON  
Lamps: 1 x Osram CL 100W

