


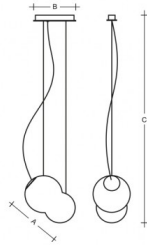
**BAUBAU** ZL2.11.B340.Y









**Type:** luminaire suspendu

**Abat-jour:** verre blanc, soufflé de manière artisanale, à trois couches, satin opale mat

**Les pièces métalliques:** tôle en acier peint en blanc

**Suspension:** câbles d'acier avec câble transparent



							
E27	1×60(46)W	340	260	2000	-	R*	3200

**Tension:** 230V

**IK code:** IK01

**Douille:** E27

**Lampe:** 1×60(46)W

**A:** 340 mm

**B:** 260 mm

**C:** 2000 mm

**Capteur de mouvement:** Non disponible

**Track system:** Disponible sur demande

**Poids:** 3200 g