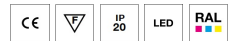
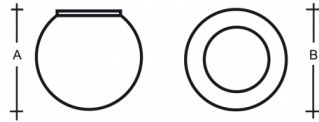



ALFA S00.L1.115.XY

Typ: Decken- und Wandleuchte

Lampenschirm: weißes, mundgeblasenes, dreischichtiges Opalglas seidenmatt

Leuchte: lackiertes Stahlblech RAL 9003 (.60) oder RAL 9005 (.61)



W	K	Module luminous flux lm	Luminaire luminous flux lm	A	B	DALI 1	DALI 2	CORR	IK	PH	BT	PHASE CUT	Weight
4	3000	352	264	110	115	-	-	-	-	-	-	-	S* 600

Spannung: 230V

IK Code: IK01

CRI: >80

LED-Lebensdauer: L80/F10 50000 Stunden

Watt: 4 W

Farbtemperatur: 3000 K

Module luminous flux: 352 lm

Luminaire luminous flux: 264 lm

A: 110 mm

B: 115 mm

Dali 1: Nicht Verfügbar

Dali 2: Nicht Verfügbar

Korridor-Funktion: Nicht Verfügbar

Bewegungsmelder: Nicht Verfügbar

Notlichtmodul: Nicht Verfügbar

Bluetooth-Steuerung: Nicht Verfügbar

Track-System: Nicht Verfügbar

Phasendimmen: Verfügbar auf Anfrage

Gewicht: 600 g

Lucis S00.L1.115.X ALFA LED / LDC (Polar)

Luminaire: Lucis S00.L1.115.X ALFA LED
Lamps: 1 x LED 4027

