

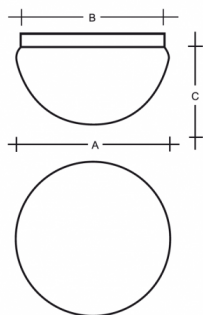
## LEDA S24.11.JS28.Y






**Typ:** Decken- und Wandleuchte, Typ S37.xxx nur als Deckenleuchte

**Lampenschirm:** weißes, mundgeblasenes, dreischichtiges Opalglas seidenmatt

**Leuchte:** weiß lackiertes Stahlblech

Kombinierbar mit Metallring in Weiß, Chrom, Messing oder Edelstahl.



		A	B	C			
E27	1×100(77)W	280	240	170	0*	-	2000

**Spannung:** 230V

**IK Code:** IK01

**Fassung:** E27

**Leuchtmittel:** 1×100(77)W

**A:** 280 mm

**B:** 240 mm

**C:** 170 mm

**Bewegungsmelder:** Verfügbar auf Anfrage

**Track-System:** Nicht Verfügbar

**Gewicht:** 2000 g

Lucis S24.111.JS28 LEDA / LDC (Polar)

Luminaire: Lucis S24.111.JS28 LEDA  
Lamps: 1 x Osram CL A 100W, E27

