

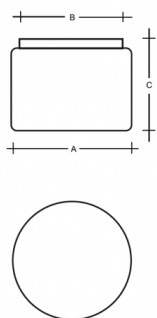
CAPELLA S19.11.R3







Type: luminaire plafonnier

Abat-jour: verre blanc, soufflé de manière artisanale, à trois couches, satin opale mat

Luminaire: tôle en acier peint en blanc

Could be combined with metal ring in white, chrome, brass or stainless steel.



		A	B	C			
E27	1x75(57)W	220	190	170	Project 1		

Operator
Telephone
Fax
e-Mail

Lucis S19.11.R3 CAPELLA / LDC (Polar)

Tension: 230V

IK code: IK01

Douille: E27

Lampe: 1x75(57)W

A: 220 mm

B: 190 mm

C: 170 mm

Capteur de mouvement: Non disponible

Track system: Non disponible

Poids: 1700 g

Luminaire: Lucis S19.11.R3 CAPELLA
Lamps: 1 x Osram A CL 75W E27

