

CAPSULE ZL.11.C15.XY

**Type:** luminaire suspendu



**Abat-jour:** verre blanc, soufflé de manière artisanale, à trois couches, satin opale mat









**Les pièces métalliques:** aluminium laqué – RAL 7012 (.47), RAL 9003 (.60), RAL 9005 (.61), RAL 3012 (.75) ou RAL 6011 (.76)

**Suspension:** câbles d'acier avec câble blanc ou noir

L'angle de faisceau de la source d'éclairage peut être modifié en fixant l'abat-jour, voir position A, B ou C.

La position de la sphère en verre ne change pas, seul le niveau de l'abat-jour en aluminium peut être ajusté.



								
E27(P45)	1x25W	170	270	2000	-	R*	D*	2000

**Tension:** 230V

**IK code:** IK01

**Douille:** E27(P45)

**Lampe:** 1x25W

**A:** 170 mm

**B:** 270 mm

**C:** 2000 mm

**Capteur de mouvement:** Non disponible

**Track system:** Disponible sur demande

**Sádrokarton:** Disponible sur demande

**Poids:** 2000 g