

CAPSULE ZL.11.C15.XY

**Typ:** Pendelleuchte

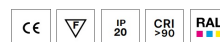


**Lampenschirm:** weißes, mundgeblasenes, dreischichtiges Opalglas seidenmatt









**Metallteile:** lackiertes Aluminium – RAL 7012 (.47), RAL 9003 (.60), RAL 9005 (.61), RAL 3012 (.75) oder RAL 6011 (.76)

**Federung:** Seilaufhängung mit weißem oder schwarzem Kabel

Der Abstrahlwinkel kann durch die Lampenschirmeinstellung geändert werden, siehe Position A, B oder C.

Die Position der Glaskugel ändert sich nicht, lediglich die Höhe des Aluminiumschirms lässt sich verstellen.



								
E27(P45)	1x25W	170	270	2000	-	R*	D*	2000

**Spannung:** 230V

**IK Code:** IK01

**Fassung:** E27(P45)

**Leuchtmittel:** 1x25W

**A:** 170 mm

**B:** 270 mm

**C:** 2000 mm

**Bewegungsmelder:** Nicht Verfügbar

**Track-System:** Verfügbar auf Anfrage

**Sádrokarton:** Verfügbar auf Anfrage

**Gewicht:** 2000 g