

INFINITY II 25.K1.60Y

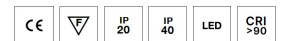

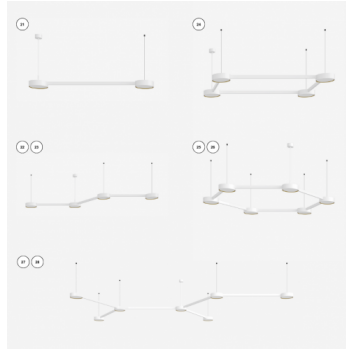
Typ: závěsné svítidlo

Stínítko: akrylátové sklo

Kovové části: ocelový plech lakovaný RAL 9003 (.60)

Závěs: lankový s bílým kabelem

Dekoratívní límec: ocelový plech lakovaný RAL 9003 (.31), RAL 9005 (.39), RAL Argento dorato (.70) nebo RAL Mosaz (.74)



W	K	Světelný tok modulu lm	Světelný tok svítidla lm	A	B	C	D	E	DALI 2						
112,2	3000	14484	10139	1849	1630	600	220	600	M	-	P*	Q*	-	-	17800

CRI: >90

Životnost LED: L80/F10 50000 hodin

Watt: 112,2 W

Teplota chromatičnosti: 3000 K

Světelný tok modulu: 14484 lm

Světelný tok svítidla: 10139 lm

A: 1849 mm

B: 1630 mm

C: 600 mm

D: 220 mm

E: 600 mm

Dali 2: Dostupné

Pohybový senzor: Nedostupné

Bluetooth ovládání: Dostupné na poptávku

Track systém: Nedostupné

Zavěšení do sádkartonu: Nedostupné

Hmotnost: 17800 g

Lucis 25.K1.X_pc(6) Infinity II / LDC (Polar)

Luminaire: Lucis 25.K1.X_pc(6) Infinity II
Lamps: 1 x LED G5

