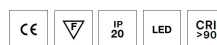

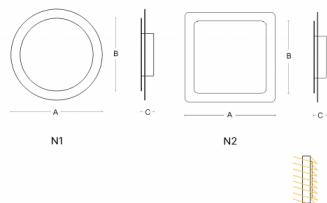



GLOU N1.K2.31Y

Typ: nástěnné svítidlo

Kovové části: ocelový plech lakovaný RAL 9003, kombinace (.31) a (.60)



W	K	Světelný tok modulu lm	Světelný tok svítidla lm	A	B	C	DALI 2	☺	☺	☺	☺	☺	☺
19,1	4000	2491	1794	300	240	42	M	-	-	Q*	-	-	2000

Předřadník: Driver

CRI: >90

Životnost LED: L80/F10 50000 hodin

Watt: 19,1 W

Teplota chromatičnosti: 4000 K

Světelný tok modulu: 2491 lm

Světelný tok svítidla: 1794 lm

A: 300 mm

B: 240 mm

C: 42 mm

Dali 2: Dostupné

Pohybový senzor: Nedostupné

Nouzový modul: Nedostupné

Bluetooth ovládání: Dostupné na poptávku

Track systém: Nedostupné

Zavěšení do sádkartonu: Nedostupné

Hmotnost: 2000 g

N1.K2.60 GLOU / LDC (Polar)

Luminaire: Lucis N1.K2.60 GLOU
Lamps: 1 x LED 200/140_60

