
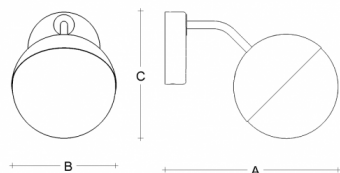



SEMILUNA SR.L1.S200.XY

Type: luminaire mural

Abat-jour: verre blanc, soufflé de manière artisanale, à trois couches, satin opale mat

Les pièces métalliques: acier laqué RAL 9003 (.60), RAL 9005 (.61), RAL Bronze (.73) ou RAL Chrom (.77)



W	K	Module luminous flux lm	Luminaire luminous flux lm	A	B	C	DALI 2	🚶	🚪	📶	📄	🏷️
8,3	3000	1060	636	340	200	250	M	-	-	-	-	3200

Tension: 230V

IK code: IK01

Ballaste: Driver

CRI: >90

La vie de LED: L80/F10 50000 heures

Watt: 8,3 W

Température Couleur: 3000 K

Module luminous flux: 1060 lm

Luminaire luminous flux: 636 lm

A: 340 mm

B: 200 mm

C: 250 mm

Dali 2: Disponible

Capteur de mouvement: Non disponible

Module d'urgence: Non disponible

Contrôle Bluetooth: Non disponible

Track system: Non disponible

Sádrokarton: Non disponible

Poids: 3200 g

Lucis SR.L1.S200.X SEMILUNA LED / LDC (Polar)

Luminaire: Lucis SR.L1.S200.X SEMILUNA LED
Lamps: 1 x LED G6

