
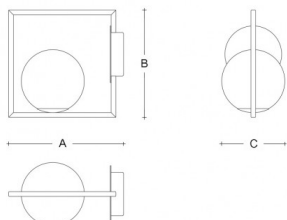



PALA SR.L2.P1.45M.Y

**Typ:** Decken- und Wandleuchte

**Lampenschirm:** weißes, mundgeblasenes, dreischichtiges Opalglas seidenmatt

**Metallteile:** lackiertes Stahlblech RAL 9005 (.45) oder mit der reflektierenden hoch-glanzpolierten vermessingten Scheibe (.45M)



W	K	Module luminous flux lm	Luminaire luminous flux lm	A	B	C	DALI 2	Emergency	Exit	Bluetooth	Track	Weight
8,3	4000	1146	971	365	340	200	M	-	-	-	-	3000

Lucis SR.L2.P1.45M PALA LED / LDC (Polar)

**IK Code:** IK01

**Vorschaltgerät:** Driver

**CRI:** >90

**LED-Lebensdauer:** L80/F10 50000 Stunden

**Watt:** 8,3 W

**Farbtemperatur:** 4000 K

**Module luminous flux:** 1146 lm

**Luminaire luminous flux:** 971 lm

**A:** 365 mm

**B:** 340 mm

**C:** 200 mm

**Dali 2:** Verfügbar

**Bewegungsmelder:** Nicht Verfügbar

**Notlichtmodul:** Nicht Verfügbar

**Bluetooth-Steuerung:** Nicht Verfügbar

**Track-System:** Nicht Verfügbar

**Sádrokarton:** Nicht Verfügbar

**Gewicht:** 3000 g

Luminaire: Lucis SR.L2.P1.45M PALA LED  
Lamps: 1 x LED G6

