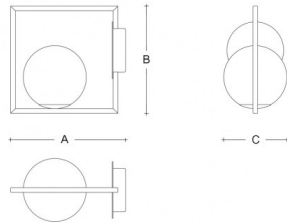







PALA SR.11.P1.45

**Type:** luminaire de plafond et mural

**Abat-jour:** verre blanc, soufflé de manière artisanale, à trois couches, satin opale mat

**Les pièces métalliques:** tôle en acier peint RAL 9005 (.45) ou avec le disque de réflexion couvert de laiton super poli (.45M)



		A	B	C			
G9	1x60W	365	340	200	-	-	3000

**IK code:** IK01

**Douille:** G9

**Lampe:** 1x60W

**A:** 365 mm

**B:** 340 mm

**C:** 200 mm

**Capteur de mouvement:** Non disponible

**Track system:** Non disponible

**Poids:** 3000 g