


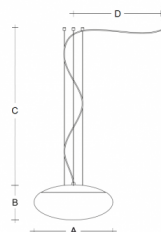
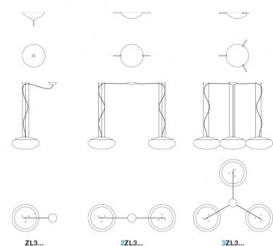
## DAPHNE ZL ZL3.12.D351.31

**Type:** luminaire suspendu

**Abat-jour:** verre blanc, soufflé de manière artisanale, à trois couches, satin opale mat

**Les pièces métalliques:** tôle en acier peint RAL 9003 (.31), RAL chrom (.77), RAL chrom (.77)

**Suspension:** câbles d'acier avec câble blanc



|     |           | <b>A</b> | <b>B</b> | <b>C</b> | <b>D</b>  |   |   |      |
|-----|-----------|----------|----------|----------|-----------|---|---|------|
| E27 | 2x60(46)W | 350      | 160      | 2000     | max. 1000 | — | — | 3500 |

**Tension:** 230V

**IK code:** IK01

**Douille:** E27

**Lampe:** 2x60(46)W

**A:** 350 mm

**B:** 160 mm

**C:** 2000 mm

**D:** max. 1000 mm

**Capteur de mouvement:** Non disponible

**Track system:** Non disponible

**Poids:** 3500 g

Lucis ZL3.12.D351.X DAPHNE / LDC (Polar)

Luminaire: Lucis ZL3.12.D351.X DAPHNE  
Lamps: 2 x Osram CL 60W

