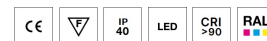
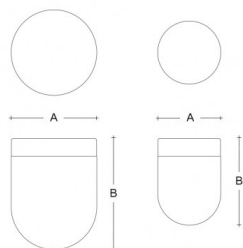



RETRO BS19.L2.R19.XY

Type: luminaire plafonnier

Abat-jour: verre blanc, soufflé de manière artisanale, à trois couches, satin opale mat

Luminaire: aluminium en peint – RAL blanc 9016 (.41), RAL noir 9005 (.45), RAL Cuivre (.72), RAL Bronze (.73) ou RAL Laiton (.74)



W	K	Module luminous flux lm	Luminaire luminous flux lm	A	B	DALI 2	🏃	🏠	📶	📦	📖
11,6	4000	1747	1237	190	245	M	-	-	-	-	2200

Lucis BS19.L2.R19.X RETRO LED / LDC (Polar)

Tension: 230V

Ballaste: Driver

CRI: >90

La vie de LED: L80/F10 50000 heures

Watt: 11,6 W

Température Couleur: 4000 K

Module luminous flux: 1747 lm

Luminaire luminous flux: 1237 lm

A: 190 mm

B: 245 mm

Dali 2: Disponible

Capteur de mouvement: Non disponible

Module d'urgence: Non disponible

Contrôle Bluetooth: Non disponible

Track system: Non disponible

Sádrokarton: Non disponible

Poids: 2200 g

Luminaire: Lucis BS19.L2.R19.X RETRO LED
Lamps: 1 x LED G6

