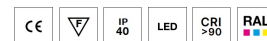
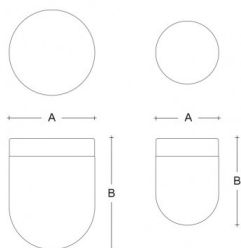



RETRO BS19.L1.R19.XY

**Type:** luminaire plafonnier

**Abat-jour:** verre blanc, soufflé de manière artisanale, à trois couches, satin opale mat

**Luminaire:** aluminium en peint – RAL blanc 9016 (.41), RAL noir 9005 (.45), RAL Cuivre (.72), RAL Bronze (.73) ou RAL Laiton (.74)



W	K	Module luminous flux lm	Luminaire luminous flux lm	A	B	DALI 2	☺	☺	☺	☺	☺	☺
11,6	3000	1624	1150	190	245	M	-	-	-	-	-	2200

Lucis BS19.L1.R19.X RETRO LED / LDC (Polar)

**Tension:** 230V

**Ballaste:** Driver

**CRI:** >90

**La vie de LED:** L80/F10 50000 heures

**Watt:** 11,6 W

**Température Couleur:** 3000 K

**Module luminous flux:** 1624 lm

**Luminaire luminous flux:** 1150 lm

**A:** 190 mm

**B:** 245 mm

**Dali 2:** Disponible

**Capteur de mouvement:** Non disponible

**Module d'urgence:** Non disponible

**Contrôle Bluetooth:** Non disponible

**Track system:** Non disponible

**Sádrokarton:** Non disponible

**Poids:** 2200 g

Luminaire: Lucis BS19.L1.R19.X RETRO LED  
Lamps: 1 x LED G6

