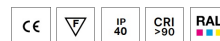
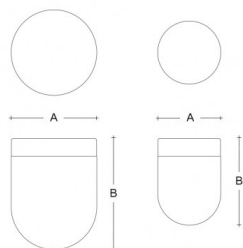



RETRO BS14.11.R14.X

**Type:** luminaire plafonnier

**Abat-jour:** verre blanc, soufflé de manière artisanale, à trois couches, satin opale mat

**Luminaire:** aluminium en peint – RAL blanc 9016 (.41), RAL noir 9005 (.45), RAL Cuivre (.72), RAL Bronze (.73) ou RAL Laiton (.74)



		A	B			
E27	1x60(46)W	140	195	-	-	1300

**Tension:** 230V

**Douille:** E27

**Lampe:** 1x60(46)W

**A:** 140 mm

**B:** 195 mm

**Capteur de mouvement:** Non disponible

**Track system:** Non disponible

**Poids:** 1300 g

Lucis BS14.11.R14.X RETRO / LDC (Polar)

Luminaire: Lucis BS14.11.R14.X RETRO  
Lamps: 1 x Osram CL 60W

