

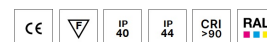
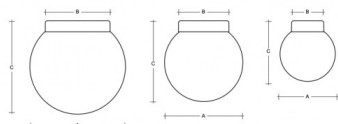

POLARIS S BS14.11.200.X






Type: luminaire de plafond et mural

Abat-jour: verre blanc, soufflé de manière artisanale, à trois couches, satin opale mat

Luminaire: aluminium en peint – RAL blanc 9016 (.41), RAL noir 9005 (.45), RAL Cuivre (.72), RAL Bronze (.73) ou RAL Laiton (.74)

La version de plafond a un degré de protection IP44, la version murale est IP40.



		A	B	C			
E27	1x60(46)W	200	140	210	–	–	1500

Tension: 230V

IK code: IK01

Douille: E27

Lampe: 1x60(46)W

A: 200 mm

B: 140 mm

C: 210 mm

Capteur de mouvement: Non disponible

Track system: Non disponible

Poids: 1500 g

Lucis BS14.11.200.X POLARIS S / LDC (Polar)

Luminaire: Lucis BS14.11.200.X POLARIS S
Lamps: 1 x Osram CL A 60W, E27

